

# Latitude 14

5000 Series

## Quick Start Guide

Snelstartgids

Skrócona instrukcja uruchomienia

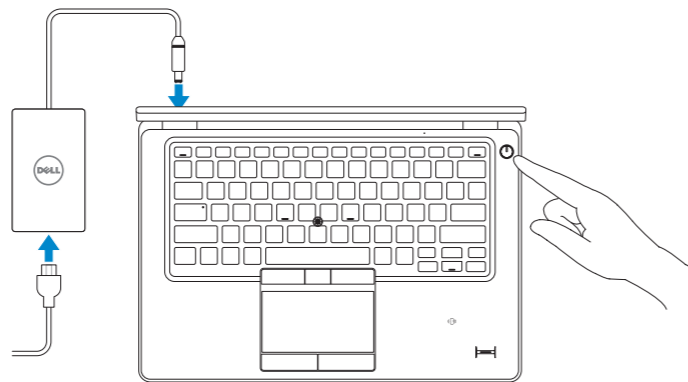
Ghid de pornire rapidă

Priručnik za hitri zagon



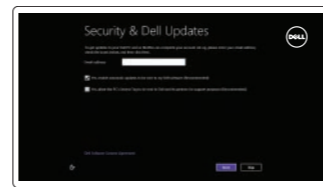
### 1 Connect the power adapter and turn on your computer

Sluit de netadapter aan en schakel de computer in  
Podłącz zasilacz i włącz komputer  
Conectați adaptorul de alimentare și porniți computerul  
Priključite napajalnik in vklopite računalnik



### 2 Finish Windows setup

Voltooi de Windows-setup | Skonfiguruj system Windows  
Finalizați configurarea Windows | Dokončajte nastavitve Windows



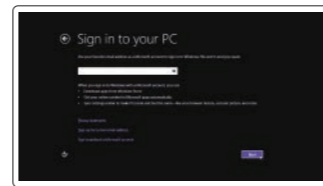
#### Enable security and updates

Schakel de beveiliging en updates in  
Włącz zabezpieczenia i aktualizacje  
Activați securitatea și actualizările  
Omogočite varnost in posodobitve



#### Connect to your network

Maak verbinding met uw network  
Nawiąż połączenie z siecią  
Conectați-vă la rețea  
Povežite računalnik z omrežjem



#### Sign in to your Microsoft account or create a local account

Meld u aan bij uw Microsoft-account of maak een lokale account aan  
Zaloguj się do konta Microsoft albo utwórz konto lokalne  
Conectați-vă la contul Microsoft sau creați un cont local  
Vpišite se v račun Microsoft ali ustvarite lokalni račun

### 3 Explore resources

Verken de hulpbronnen | Zapoznaj się z zasobami  
Explorați resurse | Raziskujte vire



#### Help and Tips

Hulp en tips | Pomoc i porady  
Ajutor și sfaturi | Pomoč in nasveti



#### My Dell

Mijn Dell | Mój Dell  
Computerul meu Dell | Moj Dell



#### Register your computer

Registreer uw computer | Zarejestruj komputer  
Înregistrați-vă computerul | Registrirajte svoj računalnik

**NOTE:** For more information, see *Owner's Manual* at [dell.com/support/manuals](https://dell.com/support/manuals).

**N.B.:** ga voor meer informatie naar de *handleiding* via [dell.com/support/manuals](https://dell.com/support/manuals).

**UWAGA:** Aby uzyskać więcej informacji, zobacz *Podręcznik właściciela* na stronie internetowej [dell.com/support/manuals](https://dell.com/support/manuals).

**NOTĂ:** Pentru informații suplimentare, consultați *manualul proprietarului* la adresa [dell.com/support/manuals](https://dell.com/support/manuals).

**OPOMBA:** Za več informacij glejte *Uporabniški priročnik* na [dell.com/support/manuals](https://dell.com/support/manuals).

## Product support and manuals

Productondersteuning en handleidingen  
Pomoc techniczna i podręczniki  
Manuale și asistență pentru produse  
Podpora za izdelke in priročniki

[dell.com/support](http://dell.com/support)

[dell.com/support/manuals](http://dell.com/support/manuals)

## Contact Dell

Neem contact op met Dell | Kontakt z firmą Dell  
Contactați Dell | Stik z družbo Dell

[dell.com/contactdell](http://dell.com/contactdell)

## Regulatory and safety

Regelgeving en veiligheid | Przepisy i bezpieczeństwo  
Reglementări și siguranță | Predpisi in varnost

[dell.com/regulatory\\_compliance](http://dell.com/regulatory_compliance)

## Regulatory model

Wettelijk model | Model  
Model de reglementare | Regulatorni model

**P48G**

## Regulatory type

Wettelijk type | Typ  
Tip de reglementare | Regulatorna vrsta

**P48G001**

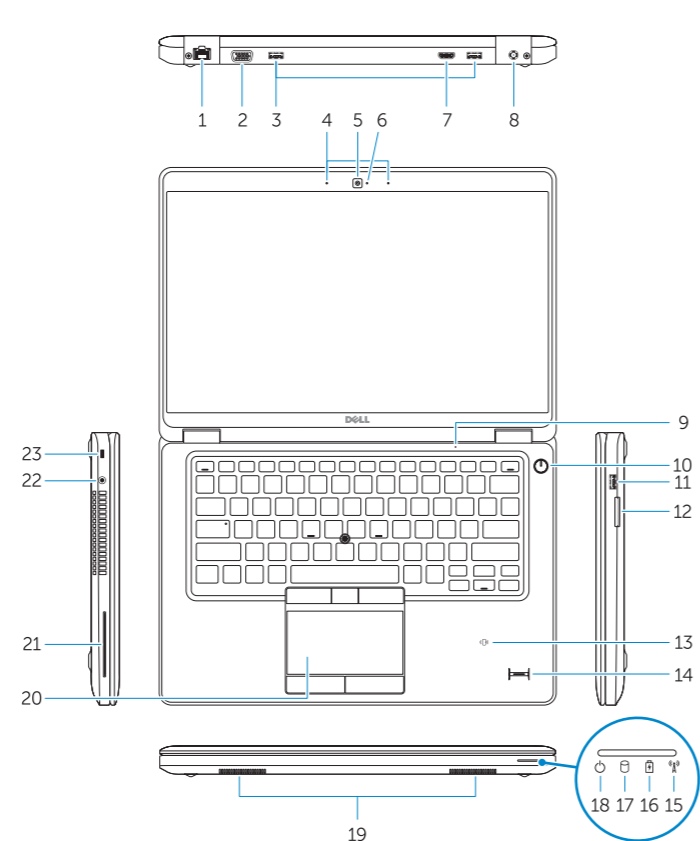
## Computer model

Computermodel | Model komputera  
Modelul computerului | Model računalnika

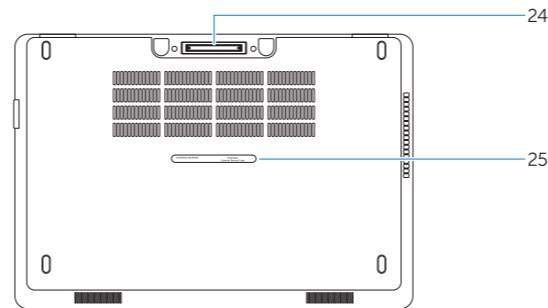
**Latitude 14-E5450/5450**

## Features

Kenmerken | Funkcje | Caracteristici | Funkcije



1. Network connector
2. VGA connector
3. USB 3.0 connectors
4. Microphones (optional)
5. Camera
6. Camera-status light
7. HDMI connector
8. Power connector
9. Microphone
10. Power button
11. USB 3.0 connector with PowerShare
12. Memory-card reader
13. Contactless smart-card reader (optional)
14. Fingerprint reader (optional)
15. Wireless-status light
16. Battery-status light
17. Hard-drive activity light
18. Power-status light
19. Speakers
20. Touchpad
21. Smart-card reader (optional)
22. Headset connector
23. Security-cable slot
24. Dock connector (optional)
25. Service-tag label



1. Networkconnector
2. VGA-connector
3. USB 3.0-connectoren
4. Microfoons (optioneel)
5. Camera
6. Statuslampje camera
7. HDMI-connector
8. Voedingskabelconnector
9. Microfoon
10. Aan-uitknop
11. USB 3.0-connector met PowerShare
12. Geheugenkaartlezer
13. Contactloze smartcardlezer (optioneel)
14. Vingerafdruklezer (optioneel)
15. Statuslampje draadloos netwerk
16. Statuslampje batterij
17. Activiteitslampje harde schijf
18. Stroomstatuslampje
19. Luidsprekers
20. Touchpad
21. Smartcardlezer (optioneel)
22. Headsetconnector
23. Sleuf voor beveiligingskabel
24. Dockconnector (optioneel)
25. Label met servicetag

1. Złącze sieciowe
2. Złącze VGA
3. Złącza USB 3.0
4. Mikrofony (opcjonalne)
5. Kamera
6. Lampka stanu kamery
7. Złącze HDMI
8. Złącze zasilania
9. Mikrofon
10. Przycisk zasilania
11. Złącze USB 3.0 z funkcją PowerShare
12. Czytnik kart pamięci
13. Czytnik kart zbliżeniowych (opcjonalny)
14. Czytnik linii papilarnych (opcjonalny)
15. Lampka stanu urządzeń bezprzewodowych
16. Lampka stanu akumulatora
17. Lampka aktywności dysku twardego
18. Lampka stanu zasilania
19. Głośniki
20. Tabliczka dotykowa
21. Czytnik kart inteligentnych (opcjonalny)
22. Złącze zestawu słuchawkowego
23. Gniazdo linki antykradzieżowej
24. Złącze dokowania (opcjonalne)
25. Etykieta ze znacznikiem serwisowym

1. Conector rețea
2. Conector VGA
3. Conectori USB 3.0
4. Microfoane (opțional)
5. Cameră
6. Indicator luminos de stare a camerei
7. Conector HDMI
8. Conector de alimentare
9. Microfon
10. Buton de alimentare
11. Conector USB 3.0 cu PowerShare
12. Cititor de cartele de stocare
13. Cititor de cartele inteligente fără contact (opțional)
14. Cititor de amprente (opțional)
15. Indicator luminos de stare a funcției wireless
16. Indicator luminos de stare a bateriei
17. Indicator luminos de activitate a hard diskului
18. Indicator luminos de stare a alimentării
19. Boxele
20. Touchpadul
21. Cititor de cartele inteligente (opțional)
22. Conector pentru setul cască-microfon
23. Slot pentru cablul de securitate
24. Conector de andocare (opțional)
25. Etichetă de service

1. Omrežni priključek
2. Priključek VGA
3. Priključki USB 3.0
4. Mikrofona (dodatna možnost)
5. Kamera
6. Lučka stanja kamere
7. Priključek HDMI
8. Priključek za napajanje
9. Mikrofon
10. Gumb za vklop/izklop
11. Priključek USB 3.0 s PowerShare
12. Bralnik pomnilniških kartic (dodatna možnost)
13. Bralnik brezkontaktnih pametnih kartic (dodatna možnost)
14. Bralnik prstnih odtisov (dodatna možnost)
15. Lučka stanja brezžične povezave
16. Lučka stanja baterije
17. Lučka dejavnosti trdega diska
18. Lučka stanja napajanja
19. Zvočniki
20. Sledilna ploščica
21. Bralnik pametnih kartic (dodatna možnost)
22. Priključek za slušalke
23. Reža za varnostni kabel
24. Priključek za prikllop (dodatna možnost)
25. Servisna oznaka

